

---

# *TAXI AD MEDIA GUIDE*

---



交通広告・屋外広告の情報サイト

**交通広告ナビ**

Transit Advertisement Navigation System

☎ 03-5305-4802

<http://www.koutsu-navi.com>

---

# ***MEDIA MENU***

**1: Ad case card size** (アドケース・カードサイズ)

**2: Taxi ad case** (タクシーアドケース)

**3: Door sticker** (ドアステッカー)

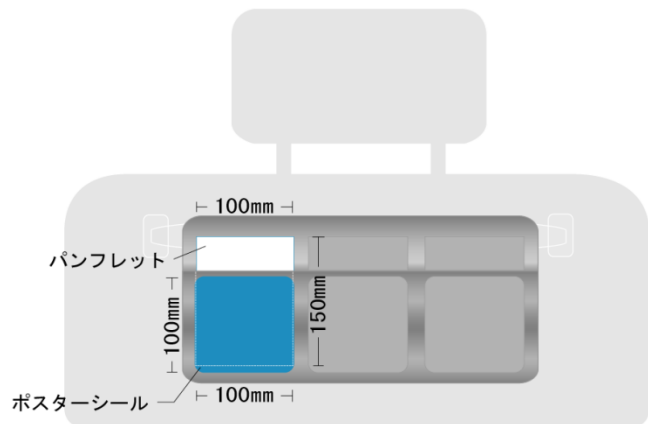
**4: Side window sticker** (サイドウインドウステッカー)

**5: Rear Window sticker** (リアウインドウステッカー)

**6: Body sticker** (ボディーステッカー)

**7: Wrapping** (ラッピング)

# 1: Ad case card size (アドケース・カードサイズ)



掲出例(ケースは2種類※選択できません)

## ◆ 東京エリア限定、持ち帰りやすいサイズです。

掲出サイズ	パンフレット	H150×W100mm ※イレギュラーサイズ応相談
	ポスターシール	H100×W100mm 角5mmR
掲出台数		500台以上
掲出期間		3ヶ月以上 (1ヶ月単位)
掲出料金		<b>1,000円/台・月</b> ※2ヶ月以下割増1,200円/台・月
その他費用		パンフレット制作費用・納品費用・ポスターシール制作費用 ※ポスターシールはデータ入稿後、弊社にて印刷。他は持ち込み可

## ◆ 制作物について

広告内容に関して、事前の確認が必要となります。

パンフレット	仕上サイズ H150×W100mm 総厚 0.5mm程度推奨 (ページ仕様は自由) 用紙 マットコート四六判110kg推奨 指定場所一括納品 (納品方法別途ご案内)
ポスターシール	サイズ H100×W100mm 角5mmR UVオフセット4C印刷 大日本インキ半硬質白消A2S 80ミクロン PPラミネート16ミクロン セパレータスリット

### ★ 納品数量算出方法 (3ヶ月掲出の場合)

パンフレット : 掲出台数 × 掲出日数(90日) × 0.5  
ポスターシール : 掲出台数 × 2

※実際の納品数量は都度ご案内となります。

## 掲出可能台数

東京

5,000

2019年5月現在

お申込み前に空き状況を確認願います。

お申込み  
掲出開始 1ヶ月前

データ入稿  
掲出開始 5週間前

パンフレット納品  
掲出開始 3週間前

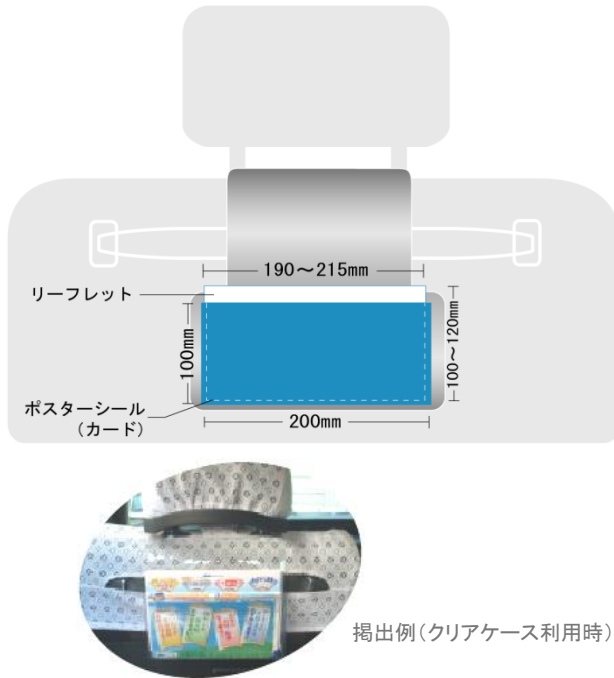
掲出報告書提出  
掲出開始 2週間前

パンフレット在庫報告  
毎月10日~15日



## 2: Taxi ad case (タクシーアドケース)

### ◆ テイクワンメディアの定番、必ず乗客の目にとまります。



掲出サイズ	パンフレット	H100×W190mm (最大H120×W215mmまで) ※イレギュラーサイズ応相談
	ポスターシール (ポスターカード)	H100×W200mm 角5mmR (カードの場合は角Rなし) ※クリアケース使用の場合はカード(厚紙)にて対応可能
掲出台数		200台以上
掲出期間		3ヶ月以上 (1ヶ月単位)
掲出料金	関西・九州エリア	<b>2,200円~/台・月</b> ※2ヶ月以下割増 2,500円~/台・月+クリアケース 850円/個 (福岡エリアは3ヶ月以上掲出のみ取扱)
	沖縄エリア	<b>2,500円~/台・月</b> ※2ヶ月以下割増 2,800円~/台・月+クリアケース 850円/個
	その他エリア (お問合せ下さい)	<b>2,000円~/台・月</b> ※2ヶ月以下割増 2,200円~/台・月+クリアケース 850円/個
その他費用		パンフレット制作費用・納品費用・ポスターシール(ポスターカード)制作費用 ※ポスターシールはデータ入稿後、弊社にて印刷。他は持ち込み可

### ◆ 制作物について

広告内容に関して、事前の確認が必要となります。

パンフレット	仕上サイズ H100×W190mm (最大H120×W215mm) 総厚 0.5mm程度推奨 (ページ仕様は自由) 用紙 マットコート四六判110kg推奨 指定場所一括納品 (納品方法別途ご案内)
ポスターシール	サイズ H100×W200mm 角5mmR UVオフセット4C印刷 大日本インキ半硬質白消A2S 80ミクロン PPラミネート16ミクロン セパレータースリット
ポスターカード	サイズ H100×W200mm 菊判153kg以上の厚紙

#### ★ 納品数量算出方法(3ヶ月掲出の場合)

パンフレット : 掲出台数×掲出日数(90日)×0.5  
ポスターシール : 掲出台数×2 / ポスターカード : 掲出台数×1.5  
※実際の納品数量は都度ご案内となります。

### 主要都市 掲出可能台数

		2016年1月現在	
		京都	600
札幌	700	大阪	3,500
仙台	500	神戸	600
東京	-	広島	600
横浜	500	福岡	2,000
名古屋	700	沖縄	500

お申込み前に空き状況を確認願います。

お申込み  
掲出開始1ヶ月前

データ入稿  
掲出開始5週間前

パンフレット納品  
掲出開始3週間前

掲出報告書提出  
掲出開始2週間後

パンフレット在庫報告  
毎月10日~15日

### 3: Door sticker (ドアステッカー)



掲出例(ドア内側部分に掲出します)

#### ◆ 制作物について

広告内容に関して、事前の確認が必要となります。

ステッカー	サイズ H70×W200mm 角5mmR UVオフセット4C印刷 PVC60ミクロン白消 (A-300 BY) 一般強粘タイプ PPラミネート16ミクロン セパレータスリット
-------	--

★ 納品数量算出方法(1ヶ月掲出の場合)

ステッカー : 掲出台数 × 1.5

※長期掲出の場合は予備枚数が増えます。

#### ◆ ドア内側へ掲出、短期プロモーションに最適です。

掲出サイズ	H70×W200mm 角5mmR	
掲出台数	1,000台以上 ※東京エリア以外で掲出の場合は、ご相談の上決定	
掲出期間	1ヶ月以上 (1ヶ月単位)	
掲出料金	東京エリア	600円/台・月
	その他エリア (お問合せ下さい)	800円~/台・月
その他費用	ステッカー制作費用 ※データ入稿後、弊社にて印刷。持ち込み不可	

#### 掲出可能台数

東京	3,000
その他	案件ごと交渉

2016年1月現在

お申込み前に空き状況を確認願います。

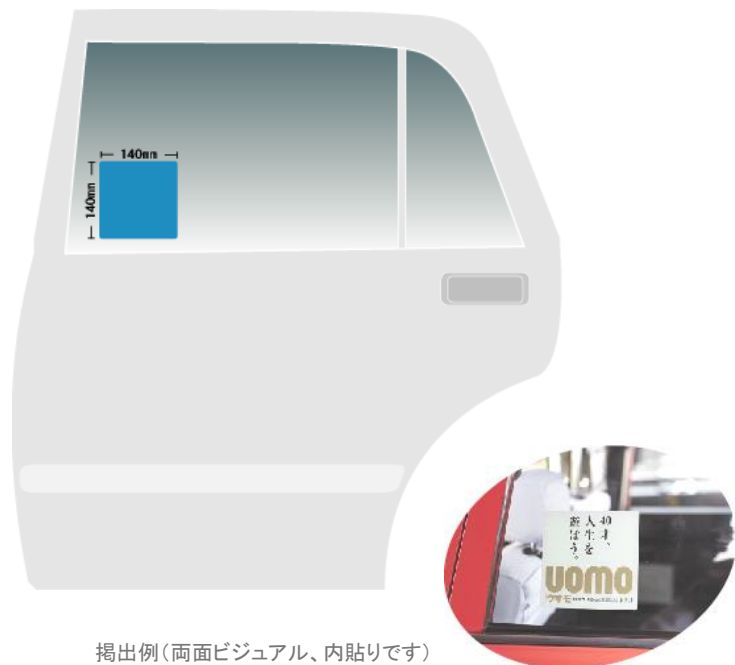
お申込み  
掲出開始1ヶ月前

データ入稿  
掲出開始4週間前

掲出報告書提出  
掲出開始2週間後



## 4: Side window sticker (サイドウィンドウステッカー)



掲出例(両面ビジュアル、内貼りです)

### ◆ タクシーメディアの定番、全国に展開可能です。

掲出サイズ	H140×W140mm 角5mmR	
掲出台数	200台以上	
掲出期間	1ヶ月以上 (1ヶ月単位)	
掲出料金	東京エリア	1,000円/台・月
	関西・九州エリア	1,200円~/台・月
	沖縄エリア	1,500円~/台・月
	その他エリア (お問合せ下さい)	1,000円~/台・月
その他費用	ステッカー制作費用 ※データ入稿後、弊社にて印刷。持ち込み不可	

### ◆ 制作物について

広告内容に関して、事前の確認が必要となります。

ステッカー	サイズ H140×W140mm 角5mmR UVオフセット4C印刷 (両面印刷) コンシールユポ #125 弱粘着再剥離タイプ PPラミネート16ミクロン セパレータースリット
-------	---

★ 納品数量算出方法(1ヶ月掲出の場合)

ステッカー : 掲出台数 × 1.2

※長期掲出の場合は予備枚数が増えます。

### 主要都市 掲出可能台数

2016年1月現在

		京都	600
札幌	1,000	大阪	3,000
仙台	800	神戸	600
東京	4,000	広島	700
横浜	800	福岡	2,000
名古屋	1,000	沖縄	1,000

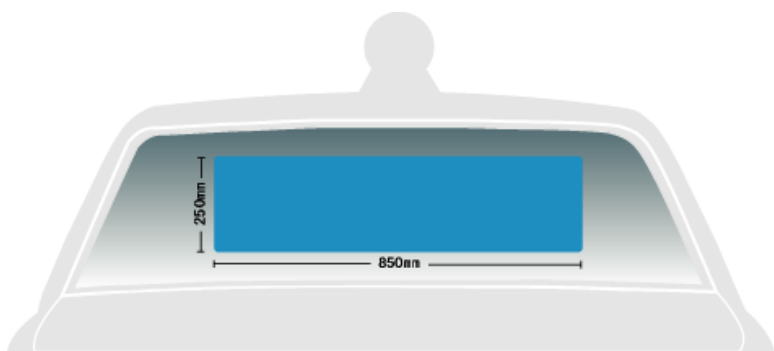
お申込み前に空き状況を確認願います。

お申込み  
掲出開始 1ヶ月前

データ入稿  
掲出開始 4週間前

掲出報告書提出  
掲出開始 2週間後

## 5: Rear Window sticker (リアウインドウステッカー)



掲出例(内貼りです)

◆ 長期掲出に最適、人気のリアウインドウステッカーです。

掲出サイズ	H250×W850mm 角10mmR	
掲出台数	100台以上	
掲出期間	1ヶ月以上 (1ヶ月単位)	
掲出料金	東京エリア	3,500円/台・月
	沖縄エリア	3,800円~/台・月
	その他エリア (お問合せ下さい)	3,500円~/台・月
その他費用	ステッカー制作費用 ※データ入稿後、弊社にて印刷。持ち込み不可	

### ◆ 制作物について

広告内容に関して、事前の確認が必要となります。

ステッカー  
サイズ H250×W850mm 角10mmR  
シルクスクリーン4C印刷  
凸版シースルステッカー(PET)  
弱粘着再剥離タイプ

※特殊印刷につき、事前にお渡しする「入稿チェックシート」をご確認の上、デザイン制作願います。

★ 納品数量算出方法(1ヶ月掲出の場合)

ステッカー : 掲出台数 × 1.2

※長期掲出の場合は予備枚数が増えます。

### 主要都市 掲出可能台数

2016年1月現在

		京都	400
札幌	300	大阪	1,500
仙台	200	神戸	400
東京	2,000	広島	100
横浜	100	福岡	800
名古屋	200	沖縄	300

お申込み前に空き状況を確認願います。


お申込み  
掲出開始2ヶ月前

データ入稿  
掲出開始7週間前

掲出報告書提出  
掲出開始2週間後



## 7: Body sticker (ボディステッカー)



掲出例(左右後部両ドアに掲出)

### ◆ メッセージを簡潔に、伝わりやすい車体広告です。

掲出サイズ	H300×W600mm 角10mmR ※カットアウト応相談	
掲出台数	100台以上	
掲出期間	1ヶ月以上 (1ヶ月単位)	
掲出料金	東京エリア	20,000円/台・月
	沖縄エリア	22,000円~/台・月
	その他エリア (お問合せ下さい)	20,000円~/台・月
その他費用	屋外広告物許可申請手数料(掲出エリアの自治体により異なる) 屋外広告物デザイン審査手数料(掲出エリアの自治体により異なる) ステッカー制作・取付・撤去費用(エリアによってはマグネットシートにて制作) ※データ入稿後、弊社にて印刷。持ち込み不可	

### ◆ 制作物について

**広告内容に関して、事前の確認が必要となります。**

ステッカー	<p>サイズ H300×W600mm 角10mmR フルカラーデジタル出力 車両用マーキングシート 再剥離タイプ ラミネート加工</p> <p>■マグネットシートの場合 ■ ※エリアによって対応 UVオフセット4C印刷 異方性マグネットシート0.4mm厚+ピーチコート ラミネート加工</p>
-------	--

※掲出タクシー会社によっては、別途業務表記の制作が必要となる場合があります。詳しくは、お問い合わせ下さい。

#### ★ 納品数量算出方法(1ヶ月掲出の場合)

ステッカー : 掲出台数×2(左右)×1.1

※長期掲出の場合は予備枚数が増えます。

### 主要都市 掲出可能台数

2016年1月現在

		京都	200
札幌	200	大阪	100
仙台	200	神戸	100
東京	300	広島	100
横浜	100	福岡	800
名古屋	200	沖縄	300

お申込み前に空き状況を確認願います。

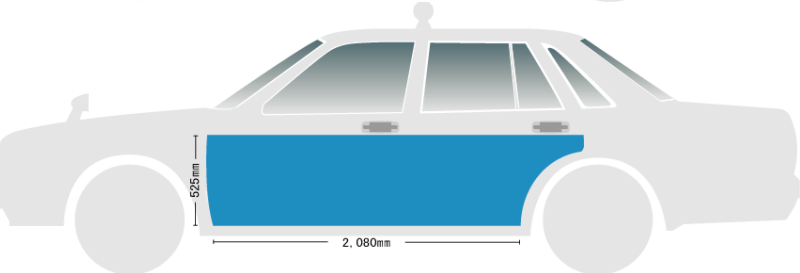
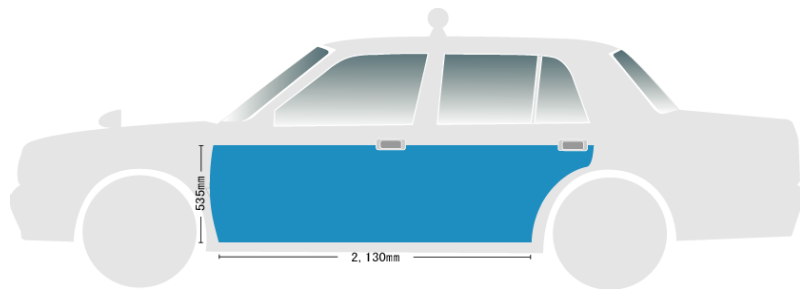
お申込み  
掲出開始2ヶ月前

データ入稿  
掲出開始7週間前

掲出報告書提出  
掲出開始2週間後



## 8: Wrapping (ラッピング)



掲出例(左右両ドアに掲出)

### ◆ 突然現れる車体広告はインパクト抜群です。

掲出サイズ (ドアパネル掲出の場合)	H535×W2,130mm コンフォート(トヨタ) H525×W2,080mm セドリック(日産) ※他車種掲出も可能 ※掲出面積について、屋外広告物条例の範囲内であれば応相談
掲出台数	1台以上
掲出期間	1ヶ月以上 (1ヶ月単位)
掲出料金	東京エリア <b>35,000円/台・月</b>
	その他エリア (お問合せ下さい) <b>35,000円~/台・月</b>
その他費用	屋外広告物許可申請手数料(掲出エリアの自治体により異なる) 屋外広告物デザイン審査手数料(掲出エリアの自治体により異なる) ステッカー制作・取付・撤去費用(エリアによってはマグネットシートにて制作) ※データ入稿後、弊社にて印刷。持ち込み不可

※掲出エリア、掲出範囲などによって掲出料金が異なります。

### ◆ 制作物について

広告内容に関して、事前の確認が必要となります。

ステッカー	サイズ H535×W2,130mm コンフォート(トヨタ) H525×W2,080mm セドリック(日産) フルカラーデジタル出力 車両用マーキングシート 再剥離タイプ ラミネート加工  ※デザイン制作時にテンプレートをお渡します。
-------	---

★ 納品数量算出方法(1ヶ月掲出の場合)

ステッカー : 掲出台数×2(左右)×1.1

※長期掲出の場合は予備枚数が増えます。

### 掲出可能台数

東京	案件ごと交渉
その他	案件ごと交渉

2016年1月現在

お申込み前に空き状況を確認願います。

お申込み  
掲出開始2ヶ月前

データ入稿  
掲出開始7週間前

掲出報告書提出  
掲出開始2週間後